



cat.



POBLAT
talaiòtic
S'ILLOT



**POBLAT
talaiòtic
S'ILLOT**

EL POBLAT TALAÌÒTIC DE S'ILLOT

LA CULTURA TALAÌÒTICA

La cultura talaiòtica 850 cal A.C 550 cal A.C.

Totes les societats deixen la seva petjada en el territori, però tal vegada les cultures prehistòriques de Mallorca, especialment la cultura talaiòtica, van introduir unes construccions tan majestoses que han traspassat en el temps fins a aquests dies i encara conformen un paisatge singular.

Apareixen noves construccions que, juntament amb un nou sistema social i econòmic, obren la darrera i més rica de les etapes de la prehistòria de les Illes Balears. El més característic de l'època es defineix per l'arquitectura ciclòpia, construccions d'edificacions diverses realitzades amb grans blocs de pedra, que demostra la complexa organització social de la comunitat.

Un exemple d'aquesta cultura és el poblat talaiòtic de s'Illet.

CENTRE DE VISITANTS DEL POBLAT TALAÌÒTIC DE S'ILLOT

El centre de visitants del poblat talaiòtic de s'Illet introdueix i complementa la visita al jaciment i pretén endinsar el visitant dins el món de la prehistòria i de la cultura talaiòtica, donant-li a conèixer quí eren, com vivien, els costums i altres característiques dels pobladors de Mallorca en aquesta època.

A TRAVÉS DE LA VISITA AL CENTRE ES PODRÀ CONÈIXER:

La cultura talaiòtica

La cultura posttalaiòtica.

El poblat talaiòtic de s'Illet realitzat amb una maqueta que permet veure tot el poblat.

La vida en el poblat de s'Illet.

Una escena de la vida quotidiana en una habitació del poblat mitjançant el format de teatre virtual.

Proposam la visita al Centre de Visitants de s'Illet en primer lloc, ja que permetrà al visitant interpretar després el recorregut pel jaciment més fàcilment.



EL POBLAT TALAÏÒTIC DE S'ILLOT

El poblat de s'Illot és un dels jaciments més importants de la cultura talaiòtica i posttalaiòtica (850-123 AC), tant per la seva varietat monumental, com per la seva complexa i dilatada evolució històrica. Està format per diferents conjunts en què es localitzen edificis comunals al voltant dels quals s'hi construïren les cases on vivia la comunitat. Conserva un extens tram de muralla que, originalment, devia envoltar la totalitat del poblat.

El jaciment de s'Illot presenta una ocupació de més de 1000 anys al llarg dels quals s'anà configurant l'estructura actual del poblat. Les restes més antigues són de finals de l'Edat del Bronze (1100-850 AC), sobre les quals es van construir els conjunts arquitectònics que poden observar-se actualment. L'ocupació intensa del poblat es degué iniciar entorn al 900 AC i degué finalitzar al voltant del s I AC, encara que segueix essent ocupat amb menor intensitat fins a la dominació islàmica.

DESCRIPCIÓ DE L'ITINERARI

L'itinerari és pot iniciar des de qualsevol punt del poblat ja que és un recorregut circular, encara que estigui enumerat segons el plànol adjunt.

PUNTS D'INTERÈS:

1. Conjunt d'habitacions de planta arronyonada.
2. Habitació de planta arronyonda. Casa talaiòtica.
3. Turriforme escalonat central
4. Talaiot exterior.
5. Muralla del poblat.
6. Talaiot interior i habitacions adossades.
7. Santuaris o edificis rellevants.

CONJUNT D'HABITACIONS DE PLANTA ARRONYONADA ADOSSADES A UN TURRIFORME CENTRAL (550-123 aC).

La vida en els poblats talaiòtics s'organitzava entorn a dues esferes, una comunal o social i una altra de tipus més domèstic. Les grans edificacions ciclòpies devien acollir aquelles activitats més de tipus comunal o social, mentre que les habitacions adossades devien englobar aquelles activitats de tipus domèstic i que se circumscriuen a un àmbit familiar.


Encara que les dimensions de les cases varien, hi devien viure entre 5 i 9 persones. La seva distribució interna ens permet observar àrees de descans o zones de preparació d'aliments al voltant d'una llar. En l'alimentació quotidiana devia predominar la carn, bàsicament d'ovelles, cabres, porcs i bous, completada amb cereals i tubèrculs i fruits.



2

HABITACIÓ DE PLANTA ARRONYONADA CASA TALAIÒTICA.

Es tracta d'una de les poques cases excavades arqueològicament del poblat de s'Illot. Aquesta habitació, amb una entrada lateral, es divideix en tres àmbits: un petit a la dreta de l'entrada, un segon molt més gran al centre del qual hi ha una llar en què s'hi cuinava i, al final de la casa, hi ha un tercer àmbit on es va localitzar una segona llar. Aquesta és l'habitació que va servir de model per representar el teatre virtual.



En aquesta habitació s'hi va viure entre el 550-470 aC

3

TURRIFORME ESCALONAT CENTRAL.

Aquesta zona és la més antiga del poblat de s'Illot i el turriforme es va construir sobre les restes d'estructures de finals de l'Edat del Bronze (1100-900 AC).

Des d'aquesta zona més alta es pot observar tota l'extensió i les estructures del poblat de s'Illot. Ens trobam a la part superior d'un túmul escalonat, edifici massís en què es realitzaven activitats de tipus comunal amb una forta càrrega simbòlica. Al voltant d'aquest turriforme s'hi adossaren tota una sèrie d'habitacions. Les més properes es podrien datar entre el 850 i el 550 AC mentre que les més allunyades degueren començar a construir-se a partir del 550 AC.



4

TALAIOT EXTERIOR.

Des d'aquesta zona es poden observar tres conjunts del poblat de s'Illot. El primer se situa a l'esquerra. Es tracta d'un talaiot amb una habitació adossada. Els talaiots són construccions en forma de torre, tant de planta circular com quadrada. Poden tenir moltes funcions segons la seva localització a l'interior d'un poblat, a zones de gran control o a centres cerimonials. Tanmateix, sempre es relacionen amb activitats comunals com el control del territori, cerimònies o repartiment d'aliments.



5

MURALLA DEL POBLAT.

A la dreta, en el límit del poblat, es poden veure les restes de la muralla que possiblement envoltava tot el conjunt. Està construïda amb grans lloses de pedra calcària que en algunes ocasions superen la tona de pes. Tenia tant una funció defensiva com simbòlica de la força de la comunitat capaç de construir-la.



6


TALAIOT INTERIOR I HABITACIONS ADOSADES.

En segona línia s'observa un altre conjunt arquitectònic format per un talaiot de planta circular al qual se li adossen tota una sèrie de cases. En el talaiot s'hi devien realitzar activitats comunals com el repartiment d'aliments i diferents tipus de cerimònies, mentre que en les habitacions adossades hi devien viure les famílies del poblat.


7

EDIFICIS RELLEVANTS O SANTUARIS.

En primera línia s'observen dues construccions de planta absidal. Una d'aquestes conserva la base d'una columna. Per la seva forma, s'interpreten com santuaris o edificis singulars dins del poblat. Probablement es construïren a partir del 600 AC.



Esquema d'un santuari talaiòtic



**POBLAT
talaiòtic
S'ILLOT**



Universitat de les Illes Balears



**Consell de
Mallorca**

■ Departament d'Economia i Turisme



AJUNTAMENT DE SANT LLORENÇ DES CARDASSAR
www.santlorenc.es

C/ Llebeig, 3 s'illot Tel. 971811475

www.talaiotsillot.com