



cast.



POBLAT
talaiòtic
S'ILLOT



**POBLAT
talaiòtic
S'ILLOT**

EL POBLADO TALAYÓTICO DE S'ILLOT

LA CULTURA TALAYÓTICA.

La cultura talayótica 850 cal A.C 550 cal A.C.

Todas las sociedades dejan su huella en el territorio, pero, tal vez las culturas prehistóricas de Mallorca, y especialmente la cultura talayótica, introdujeron unas construcciones tan majestuosas que han perdurado en el tiempo hasta nuestros días, y aun hoy conforman un paisaje singular.

Aparecen nuevas construcciones que, junto a un nuevo sistema social y económico, abren la última y más rica de las etapas de la prehistoria de las Illes Balears. La característica que mejor define esta época es la arquitectura ciclópea; construcción de edificaciones diversas, realizadas con grandes bloques de piedra que demuestra la compleja organización social de la comunidad.

Un ejemplo de esta cultura es el poblado talayótico de s'Illot.

CENTRO DE VISITANTES DEL POBLADO TALAYÓTICO DE S'ILLOT

El centro de visitantes del poblado talayótico de s'Illot complementa la visita al yacimiento y pretende introducir al visitante en el mundo de la prehistoria y de la cultura talayótica, dándole a conocer quienes eran, como vivían, las costumbres y otras características de los pobladores de Mallorca en esta época.

A TRAVÉS DE LA VISITA AL CENTRO SE PODRÁ CONOCER:

La cultura talayótica

La cultura postalayótica.

El poblado talayótico de s'Illot realizado en una maqueta que permite al visitante ver todo el poblado

La vida en el poblado de s'Illot.

Una escena de la vida cotidiana en una habitación del poblado, mediante el formato de teatro virtual.

Proponemos la visita al centro de visitantes de s'Illot en primer lugar y así permitirá al visitante interpretar más fácilmente el recorrido por el yacimiento.



CONJUNTO DE HABITACIONES DE PLANTA ARRIÑONADA ADOSADAS A UN TURRIFORME CENTRAL (550-123 AC)

La vida en los poblados talayóticos se organizaba alrededor de dos esferas; una comunal o social y otra de tipo más doméstico. Las grandes edificaciones ciclópeas acogerían aquellas actividades de tipo comunal o social, mientras que las habitaciones adosadas englobarían aquellas actividades domésticas y de ámbito familiar.

Aunque las dimensiones de las casas varían, pudieron vivir en ellas entre 5 y 9 personas. Su distribución interna nos permite observar áreas de descanso o zonas de preparación de alimentos alrededor de un hogar. En la alimentación cotidiana, predominaría la carne, básicamente de ovejas, cabras, cerdos y bueyes, complementada con cereales, tubérculos y frutos.



EL POBLADO TALAYÓTICO DE S'ILLOT

El poblado de s'Ilлот es uno de los yacimientos mas importantes de la cultura talayótica y postalayótica (850-123 AC), tanto por su variedad monumental, como por su compleja y dilatada evolución histórica. Está formado por diferentes conjuntos, en los que se localizan edificios comunales, alrededor de los cuales se construyeron las casas donde vivía la comunidad. Conserva un extenso tramo de muralla, que originalmente rodearía la totalidad del poblado.

El yacimiento de s'Ilлот presenta una ocupación de mas de 1000 años, a lo largo de los cuales se fue configurando la estructura actual del poblado. Los restos más antiguos son de finales de la Edad del Bronce (1100-850 AC), sobre los que se construyeron los conjuntos arquitectónicos que pueden observarse actualmente. La ocupación intensa del poblado se iniciaría alrededor del 900 AC. y finalizaría alrededor del s. I AC. aunque siguió siendo ocupado con menor intensidad hasta la dominación islámica.

DESCRIPCIÓN DEL ITINERARIO

El itinerario se puede iniciar desde cualquier punto del poblado, ya que es un recorrido circular, aún así ha sido enumerado en el plano.


PUNTOS DE INTERÉS:

1. Conjunto de habitaciones de planta arriñonada.
2. Habitación de planta arriñonada. Casa talayótica.
3. Turriforme escalonado central
4. Talayot exterior.
5. Muralla del poblado.
6. Talayot interior i habitaciones adosadas.
7. Santuarios o edificios relevantes.

2

HABITACIÓN DE PLANTA ARRIÑONADA. CASA TALAYÓTICA

Se trata de una de las pocas casas excavadas arqueológicamente del poblado de s'Illot. Esta habitación, con una entrada lateral, se divide en tres ámbitos: uno pequeño a la derecha de la entrada, un segundo mucho más grande en cuyo centro hay un hogar en el que se cocinaba, y al final de la casa existe un tercer ámbito donde se localizó un segundo hogar. Esta es la habitación que sirvió de modelo en la representación del teatro virtual.



En esta habitación se vivió entre el 550-470 AC

3

TURRIFORME ESCALONADO CENTRAL

Esta es la zona más antigua del poblado de s'Illot, el turriforme se construyó sobre los restos de estructuras de finales de la Edad del Bronce (1100-900 AC).

Desde esta zona más alta se puede observar toda la extensión y las estructuras del poblado. Nos encontramos en la parte superior de un túmulo escalonado, edificio macizo en el que se realizaban actividades de tipo comunal, con una fuerte carga simbólica. Alrededor de este turriforme se adosaron una serie de habitaciones. Las más próximas a él podrían datar entre el 850 y el 550 AC. mientras que las más lejanas empezarían a construirse a partir del 550 AC.



4

TALAYOT EXTERIOR

Desde esta zona pueden observarse tres conjuntos del poblado de s'Illot. El primero, situado a la izquierda, consiste en un talayot con una habitación adosada. Los talayots son construcciones en forma de torre, tanto de planta circular como cuadrada. Pueden tener diversas funciones según su localización en el interior de un poblado, en zonas de gran control o en centros ceremoniales. De todas maneras, siempre se relacionan con actividades comunales, como el control del territorio, ceremonias o reparto de alimentos



5

MURALLA DEL POBLADO.

A la derecha, en el límite del poblado, se pueden ver restos de la muralla que posiblemente rodeaba todo el conjunto. Está construida con grandes losas de piedra calcárea que en algunas ocasiones superan la tonelada de peso. Tenía, tanto una función defensiva como simbólica de la fuerza de la comunidad capaz de construirla.



6


TALAYOT INTERIOR Y HABITACIONES ADOSADAS.

En segunda línea observamos otro conjunto arquitectónico formado por un talayot de planta circular al que se le adosan toda una serie de casas. En el talayot se debían realizar actividades comunales como el reparto de alimentos y diferentes tipos de ceremonias, mientras que en las habitaciones adosadas debían vivir las familias del poblado

7

EDIFICIOS RELEVANTES O SANTUARIOS


En primera línea se observan dos construcciones de planta absidal. Una de ellas conserva la base de una columna. Por su forma, se interpretan como santuarios o edificios singulares dentro del poblado. Probablemente se construyeron a partir del 600 AC.



Esquema de un santuario talaiòtico

POBLAT talaiòtic S'ILLOT

...important de Mallorca, tant per la seva
...monumental com per la seva complexa
...evolució històrica.



POBLAT talaiòtic S'ILLOT



Universitat de les Illes Balears



Consell de
Mallorca

■ Departament d'Economia i Turisme



AJUNTAMENT DE SANT LLORENÇ DES CARDASSAR
www.santlorenç.es

C/ Llebeig, 3 s'illot Tel. 971811475

www.talaiotsillot.com